



# Mina resurser

## Kortfattad handledning

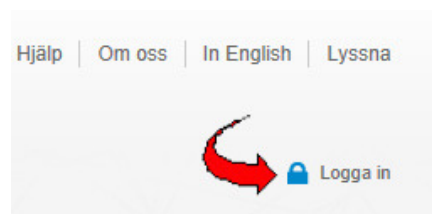
# Mina resurser

Det här är det perfekta verktyget för att på ett enkelt sätt skapa en länksamling.


**Mina resurser** hittar du på Folkbildningsnätets **Pedagogiska resurser** som du lätt kommer åt från folkbildningsnätets hemsida eller direkt till <http://www.resurs.folkbildning.net/>.



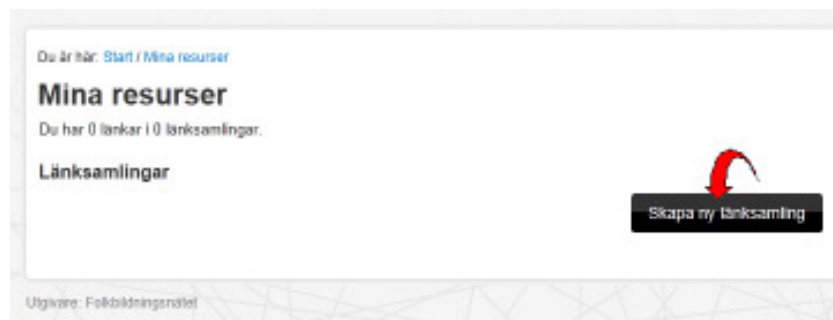
För att få tillgång till Mina resurser måste du vara inloggad. Du loggar in med dina kontouppgifter för Folkbildningsnätet. Klicka på **Logga in** som du ser vid den röda pilen. Om du inte har ett konto ska du kontakta din folkhögskola eller ditt studieförbund.



När du har loggat in klickar du på **Mina resurser**.



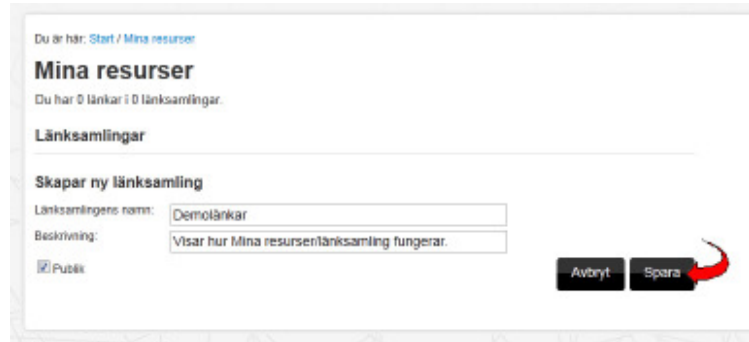
Börja med att klicka på **Skapa ny länksamling**.



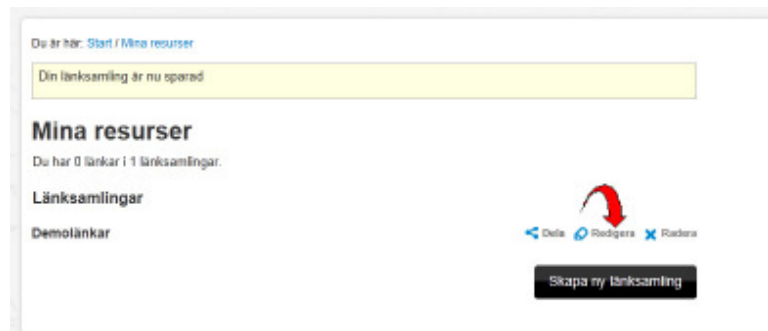
Ge nu länksamlingen ett **namn** och en **beskrivning**. Klicka sedan i rutan **Publik**.



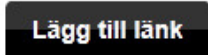
Klicka sedan på **Spara**.



När du är klar ska du börja lägga in länkar. Klicka på **Redigera** som du ser vid den röda pilen.



Klicka sedan på **Lägg till länk**.



Nu fyller du i en rubrik och en **beskrivning** för **länken** och **adressen** (URL).  
Klicka sedan på **Spara**.

Länkar i "Demolänkar"

Rubrik URL Beskrivning Beskrivning Flytta

Lägger till länk

Rubrik Folkbildningsnätet

Beskrivning Folkbildningsnätets hemsida

Adress (URL) http://hem.folkbildning.net/

Avbryt Spara

Nu ser du att din länksamling har fått en ny länk.

Länksamlingar

Demolänkar [Dela](#) [Redigera](#) [Radera](#)

Adress till länksamling  
<http://www.resurs.folkbildning.net/bokmarken/?container=1961c255-d2a5-44f5-9e7f-43314ce4b896>

Rubrik	URL	Beskrivning
Folkbildningsnätet	<a href="http://hem.folkbildning.net/">http://hem.folkbildning.net/</a>	Folkbildningsnätets hemsida

Nu kan du fortsätta att lägga till länkar.  
Klicka på **Lägg till länk** för varje ny länk du vill lägga till.

Lägg till länk

Avsluta varje ny länk genom att klicka på **Spara**.

Lägger till länk

Rubrik Videomaten

Beskrivning Länken går direkt till Videomaten

Adress (URL) http://89.160.51.62/recordme/spelain.htm

Avbryt Spara

Varje länksamling får en unik webbadress.  
Adressen är den **blå texten** som du ser vid den röda pilen.  
När du klickar på adressen ser du hur länksamlingar ser ut på webben.

Du är här: [Start](#) / [Mina resurser](#)

## Mina resurser

Du har 3 länkar i 1 länksamlingar.

Länksamlingar

Demolänkar [Dela](#) [Redigera](#) [Radera](#)

Adress till länksamling  
<http://www.resurs.folkbildning.net/bokmarken/?container=1961c255-d2a5-44f5-9e7f-43314ce4b896>

Rubrik	URL	Beskrivning
Folkbildningsnätet	<a href="http://hem.folkbildning.net/">http://hem.folkbildning.net/</a>	Folkbildningsnätets hemsida
Videomaten	<a href="http://89.160.51.62/recordme/spelain.htm">http://89.160.51.62/recordme/spelain.htm</a>	Direktlänk
Hämta FirstClass	<a href="http://www.firstclass.se/Divisions/FAV1-00038715/?OpenItemURL=501F98817-01F98817">http://www.firstclass.se/Divisions/FAV1-00038715/?OpenItemURL=501F98817-01F98817</a>	Här hämtar du och installerar FirstClass

Lägg till länk

Så här ser den ut på webben och det är så här den visas för de som du vill delge den.

## Demolänkar

Rubrik	URL	Beskrivning
Folkbildningsnätet	<a href="http://hem.folkbildning.net/">http://hem.folkbildning.net/</a>	Folkbildningsnätets hemsida
Videomaten	<a href="http://89.160.51.62/recordme/spelain.htm">http://89.160.51.62/recordme/spelain.htm</a>	Direktlänk
Hämta FirstClass	<a href="http://www.firstclass.se/Divisions/FAV1-0003B715/?OpenItemURL=S01F98817-01F98817">http://www.firstclass.se/Divisions/FAV1-0003B715/?OpenItemURL=S01F98817-01F98817</a>	Här hämtar du och installerar FirstClass

Du kan naturligtvis gå in och lägga till nya länkar och radera gamla i din länksamling.

Du kan även ändra i befintliga länkar om du vill.

Börja med att logga in på **Mina resurser**.

Välj sedan den länksamling du vill redigera (om du har flera) och klicka på **Redigera**.

Du är här: [Start](#) / [Mina resurser](#)

## Mina resurser

Du har 3 länkar i 1 länksamlingar.

Länksamlingar

Demolänkar

[Dela](#) [Redigera](#) [Radera](#)

[Skapa ny länksamling](#)

Vill du ändra i en befintlig länk klickar du på **Redigera** till höger om länken och gör dina ändringar.

Vill du ta bort en länk klickar du på **Radera** till höger om länken.

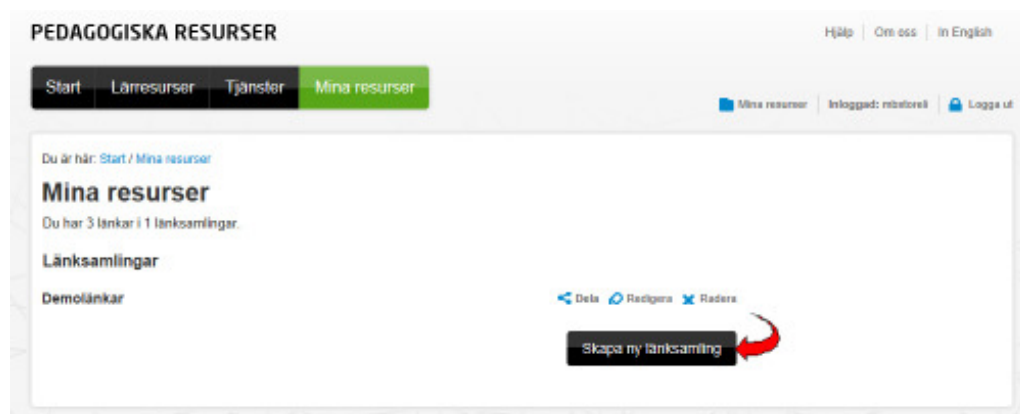
För att lägga till en länk klickar du på **Lägg till länk**.

Länkar i "Demolänkar"

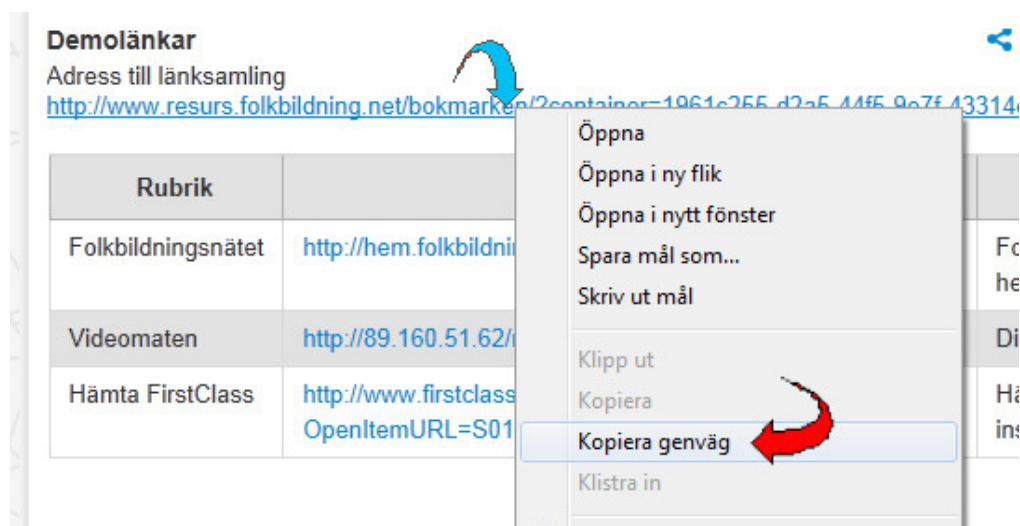
Rubrik	URL	Beskrivning	Beskrivning	Flytta	<a href="#">Redigera</a>	<a href="#">Radera</a>
Folkbildningsnätet	<a href="http://hem.folkbildning.net/">http://hem.folkbildning.net/</a>	Folkbildningsnätets hemsida	Folkbildningsnätets hemsida	▲ ▼	<a href="#">Redigera</a>	<a href="#">Radera</a>
Videomaten	<a href="http://89.160.51.62/recordme/spelain.htm">http://89.160.51.62/recordme/spelain.htm</a>	Direktlänk	Direktlänk	▲ ▼	<a href="#">Redigera</a>	<a href="#">Radera</a>
Hämta FirstClass	<a href="http://www.firstclass.se/Divisions/FAV1-0003B715/?OpenItemURL=S01F98817-01F98817">http://www.firstclass.se/Divisions/FAV1-0003B715/?OpenItemURL=S01F98817-01F98817</a>	Här hämtar du och installerar FirstClass	Här hämtar du och installerar FirstClass	▲ ▼	<a href="#">Redigera</a>	<a href="#">Radera</a>

[Lägg till länk](#)

Du kan skapa i princip hur många länksamlingar du vill.  
Logga in på **Mina resurser** och klicka på **Skapa ny länksamling**.  
Tänk bara på att länksamlingarna inte får ha samma namn.



När du är klar med länksamlingen kan du kopiera adressen så här:  
Högerklicka på adressen och välj **Kopiera genväg**.



Nu kan du klistra in adressen i ett e-postmeddelande, ett dokument, en konferens på Folkbildningsnätet eller där du vill ha den.

<http://www.resurs.folkbildning.net/bokmarken/?container=1961c255-d2a5-44f5-9e7f-43314ce4b896>

Lycka till!